



Nyt eSundhed – bedre adgang til tal og fakta

E-sundhedsobservatoriet - 9.- 10.oktober 2019



**SUNDHEDSDATA-
STYRELSEN**

eSundhed

Opdateringer | Dokumentation | Kontakt | Log ind

Emner Registre Mit eSundhed

Søg på esundhed.dk

eSundhed

Din adgang til offentlige sundhedsdata

eSundhed er Sundhedsdatastyrelsens databank med sundhedsdata, og som skal være med til at skabe større indblik i det danske sundhedsvæsen gennem bl.a. tilgængelighed og synlighed af sundhedsdata.

eSundhed er en del af

SUNDHEDSDATA-STYRELSEN

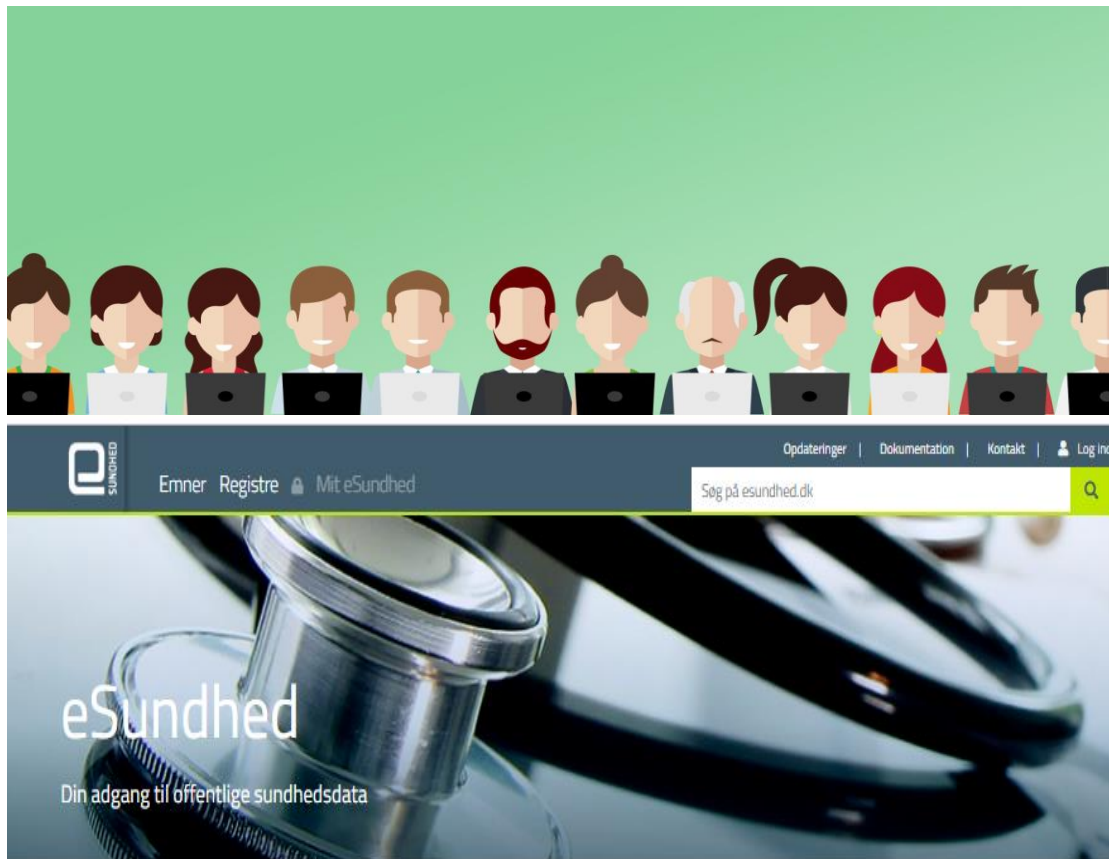
Sengepladser og belægning på sygehuse

Opdateret den 13. september 2019

Indikatorer omkring sengepladser og belægning fordelt på sengetype, region, sygehus, afdelinger, speciale år og måneder (2014-)

[Læs mere →](#)

Brugerinddragelse



eSundhed er Sundhedsdatastyrelsens databank med sundhedsdata, og som skal være med til at skabe større indblik i det danske sundhedsvæsen gennem bl.a. tilgængelighed og synlighed af sundhedsdata.

eSundhed er en del af


SUNDHEDSDATA-
STYRELSEN

Hvad er nyt?

- Mere moderne og professionelt design
- Bedre overblik
- Forenkling af sidestrukturen – herunder ensretning og standardisering
- Udbygning af register-dokumentationen
- 'Mit eSundhed'
- Udgivelseskalender
- Mulighed for at give feedback og måling af tilfredshed

Bedre overblik

The screenshot shows the eSundhed website. At the top, there is a navigation bar with the eSundhed logo, links for 'Emner', 'Registre', and 'Mit eSundhed', and a search bar containing 'Søg på esundhed.dk'. The main header features a large image of a stethoscope with the text 'eSundhed' and 'Din adgang til offentlige sundhedsdata'. Below this, a paragraph explains that eSundhed is the national database for health data, aimed at increasing transparency. To the right, it states 'eSundhed er en del af' followed by the logo for 'SUNDHEDSDATA-STYRELSEN'. A section titled 'Sengepladser og belægning på sygehuse' is highlighted, with a sub-header 'Opdateret den 13. september 2019' and a description of indicators for hospital beds and occupancy. A 'Læs mere' link with a right-pointing arrow is provided. An image of hospital beds is shown to the right of the text. A 'Screenpresso.com' watermark is visible in the bottom right corner of the screenshot.

eSundhed er Sundhedsdatastyrelsens databank med sundhedsdata, og som skal være med til at skabe større indblik i det danske sundhedsvæsen gennem bl.a. tilgængelighed og synlighed af sundhedsdata.

eSundhed er en del af


SUNDHEDSDATA-STYRELSEN

Sengepladser og belægning på sygehuse

Opdateret den 13. september 2019

Indikatorer omkring sengepladser og belægning fordelt på sengetype, region, sygehus, afdelinger, speciale år og måneder (2014-)

Læs mere →



Bedre overblik

The screenshot shows the eSundhed website interface. At the top, there is a dark navigation bar with the eSundhed logo on the left and links for 'Opdateringer', 'Dokumentation', 'Kontakt', and 'Log ind' on the right. Below the navigation bar, the main content area is titled 'Emner' (Topics) with the subtitle 'Find opgørelser ud fra forskellige emneområder'. A vertical navigation menu on the left lists various topics: 'Aktuelt', 'Kræft', 'Lægemidler', 'Beskæftigede i Sundhedsvæsenet', 'Patienter og sygehuse', 'Operationer og diagnoser', 'Graviditet, fødsler og børn', 'Hvad dør vi af', and 'Emneoversigt'. The 'Aktuelt' item is highlighted. To the right of the menu, there are three featured articles: '2. maj: Hvad er nyt i eSundhed', 'Udgivelseskalender', and 'Vejledninger'. Below the menu, a preview of an article is visible, dated 'Opdateret den 13. september 2019', with the text 'Indikatorer omkring sengepladser og belægning fordelt på sengetype, region, sygehus, afdelinger, speciale år og måneder (2014-)' and a 'Læs mere' link. A photograph of a wheelchair is partially visible on the right side of the article preview.

Opdateringer | Dokumentation | Kontakt | Log ind

Emner | Register | Mit eSundhed

Søg på esundhed.dk

Emner

Find opgørelser ud fra forskellige emneområder

- Aktuelt
- Kræft
- Lægemidler
- Beskæftigede i Sundhedsvæsenet
- Patienter og sygehuse
- Operationer og diagnoser
- Graviditet, fødsler og børn
- Hvad dør vi af
- Emneoversigt

2. maj: Hvad er nyt i eSundhed
Se hvad der er nyt i eSundhed

Udgivelseskalender
Oversigt over planlagte og tidligere udgivelser

Vejledninger
Vejledninger i at bruge eSundhed

Aktuelt - Emneoversigt →

Opdateret den 13. september 2019

Indikatorer omkring sengepladser og belægning fordelt på sengetype, region, sygehus, afdelinger, speciale år og måneder (2014-)

Læs mere →

Nye lægemidler [Gem som/link til](#)

1 VÆLG OPGØRELSE/ÅR

Opførelse
Kvartal

Markedsføringsår
3 af 14 valgt

2 VÆLG ÅRSAG TIL NYHED

Årsag til nyhed
Ny ATC-kode

3 VÆLG LÆGEMIDDEL

Lægemiddel
A07DA06 (Eluxadolin); Tru...

4 VÆLG VARIABLE

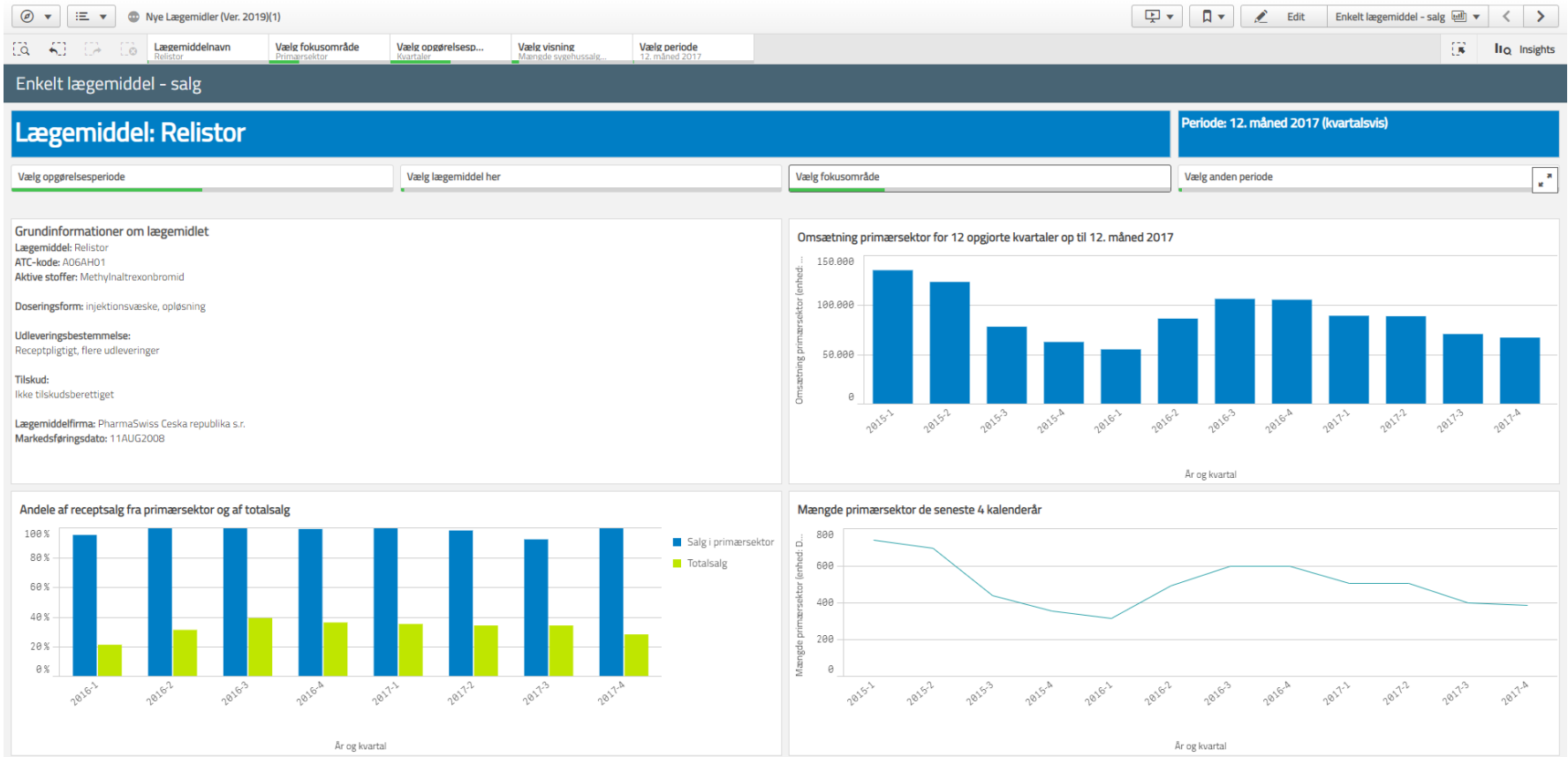
Variable
6 af 16 valgt

Geografi
Hele landet

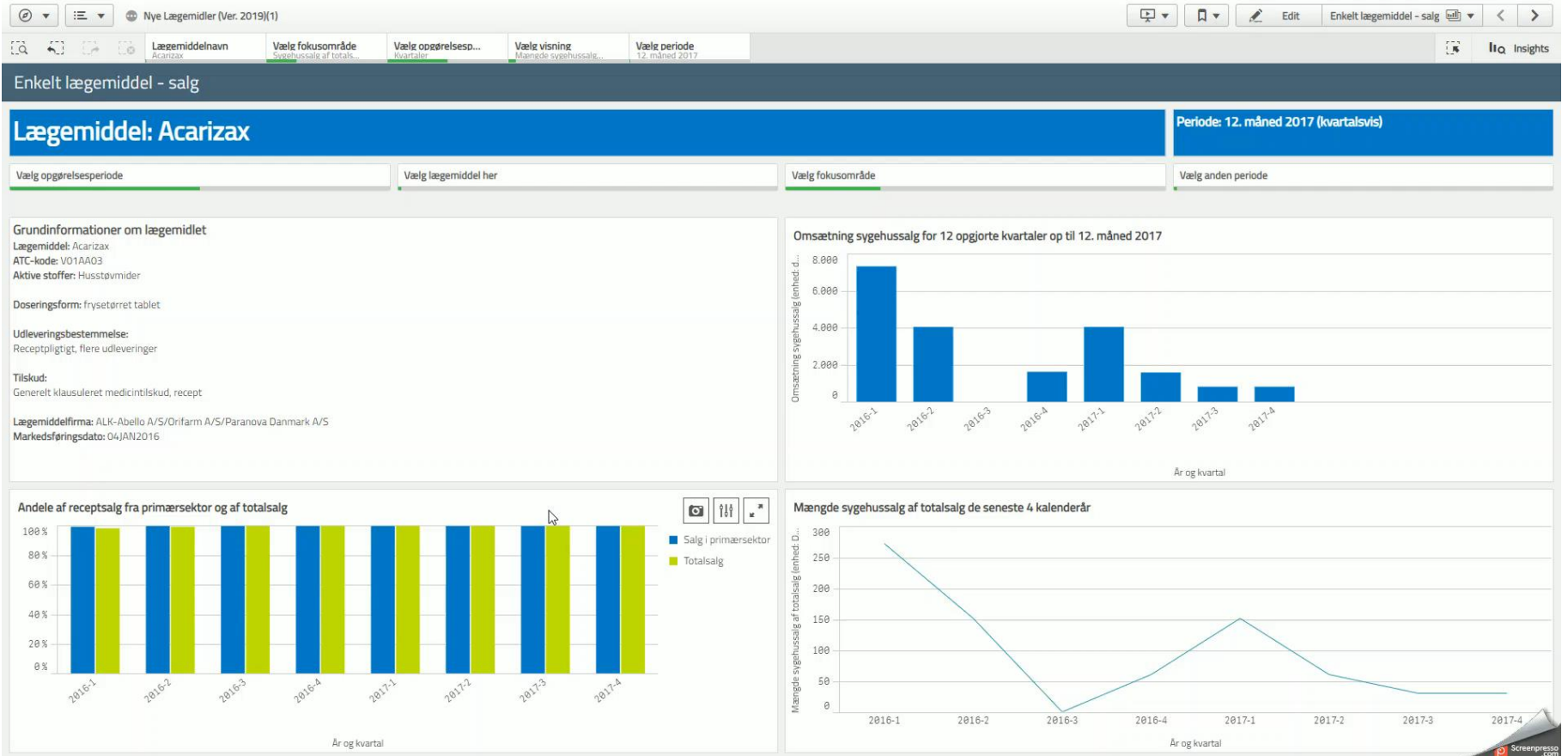
NYE LÆGEMIDLER

ÅRSAG TIL NYHED	LÆGEMIDDEL	DOSERINGSFORM	FIRMA	DATO	ATC	ATC TEKST	STATUS	ÅR	KVARTAL	ANTAL PERSONER - HELE PERIODEN (RECEPTSALG)	ANTAL PERSONER (RECEPTSALG)	ANTAL NYE BRUGERE (RECEPTSALG)	ANTAL STOPPEDE INDENFOR 1/2 ÅR (RECEPTSALG)	ANDEL RECEPTSALG (AF PRIMÆR SEKTOR)	ANDEL RECEPTSALG (AF TOTALSALG)
Ny ATC-kode	Truberzi	filmovertrukne tabletter	Allergan Pharmaceuticals Int.Ltd	24-04-2017	A07DA06	Eluxadolin	Receptpligtigt, Flere Udlieferinger - Ikke tilskudsberettiget	2017	2. Kvartal	-	7	7	-	100%	77%
									3. Kvartal	20	17	13	-	100%	93%

Efter



Efter



Case 1

En journalist ønsker viden om udviklingen inden for nye registrerede kræfttilfælde i Danmark

➤ Hvad gør han/hun?


Case 1

eSundhed

Din adgang til offentlige sundhedsdata

eSundhed er Sundhedsdatastyrelsens databank med sundhedsdata, og som skal være med til at skabe større indblik i det danske sundhedsvæsen gennem bl.a. tilgængelighed og synlighed af sundhedsdata.

eSundhed er en del af


SUNDHEDSDATA-STYRELSEN

Sengepladser og belægning på sygehuse

Opdateret den 13. september 2019

Indikatorer omkring sengepladser og belægning fordelt på sengetype, region, sygehus, afdelinger, speciale år og måneder (2014-

Læs mere →



Case 2

- En phd.-studerende har behov for beskrivelsen af en specifik variabel i sit dataudtræk fra abort-registret
- Hvad gør han/hun?

Case 2

Opdateringer | Dokumentation | Kontakt | Log ind

Emner | Registre | Mit eSundhed


Søg på esundhed.dk

eSundhed

Din adgang til offentlige sundhedsdata

eSundhed er Sundhedsdatastyrelsens databank med sundhedsdata, og som skal være med til at skabe større indblik i det danske sundhedsvæsen gennem bl.a. tilgængelighed og synlighed af sundhedsdata.

eSundhed er en del af


**SUNDHEDSDATA-STYRELSEN**

Sengepladser og belægning på sygehuse

Opdateret den 13. september 2019

Indikatorer omkring sengepladser og belægning fordelt på sengetype, region, sygehus, afdelinger, speciale år og måneder (2014-

[Læs mere →](#)



Case 2

Dokumentation



Her findes dokumentation af alle Sundhedsdatastyrelsens registre, og ikke kun de data som findes på eSundhed. Under 'Ord og begreber' kan du finde definitioner af ord og begreber, der anvendes inden for sundhedsområdet generelt eller i opgørelserne på eSundhed.

Kontakt

E: esundhed@sundhedsdata.dk

Dokumentation af registre og tilhørende tabel- og variabel koder

Søg i dokumentationen

REGISTRE	TABELLER	VARIABLER
Landspatientregisteret	t_abort	v_recnum
DUSAS	t_lpr_abort	c_diag
Register over legalt provokerede aborter	t_lpr_diag	c_diagtype
Det Nationale Diabetesregister	t_lpr_prc	c_tildia
Svæskringsregisteret		

Register over legalt provokerede aborter

Kort om registeret

Register over legalt provokerede aborter, eller i daglig tale Abortregisteret, blev oprettet i 1973 og indeholder oplysninger om legale provokerede aborter fortaget efter 1. oktober 1973. Blandt oplysningerne i registeret er data om lovhjæmmel, komplikationer og indgrebs art, herunder om der er tale om kirurgisk eller medicinsk abort. Herudover indeholder registeret visse oplysninger om kvinden. Fra 1973 og til og med 1994 blev registeret skabt på baggrund af indsendelse af papirblanketter, men fra 1995 er registeret baseret på oplysninger fra

t_lpr_diag

Tabellens indhold

Tabellen indeholder oplysninger om samtlige diagnoser, der knytter sig til hver abort, både selve diagnosekoderne og diagnoseernes type samt eventuelle tillægskoder til hver diagnose. Tabellen og dens indhold kan knyttes sammen med hovedtabellen t_lpr_abort via variabelen v_recnum.

Periode: 1995-

Funktion: Satellittabel med unikt indhold

c_diag

Variablebeskrivelse

Variablen angiver ICD10 diagnosekode.

Format: Karakter

Periode: 1995-2013

Længde: 10

Kodesæt: Klassificerede koder

Case 3

- En omsorgs- og sundhedsmedarbejder i Jammerbugt kommune vil undersøge udviklingen i antallet genoptræningsplaner - de seneste 2 år
- Hvordan kan eSundhed hjælpe?

Case 3

Opdateringer | Dokumentation | Kontakt | Log ind

Emner | Registre | Mit eSundhed

Søg på esundhed.dk

eSundhed

Din adgang til offentlige sundhedsdata

eSundhed er Sundhedsdatastyrelsens databank med sundhedsdata, og som skal være med til at skabe større indblik i det danske sundhedsvæsen gennem bl.a. tilgængelighed og synlighed af sundhedsdata.

eSundhed er en del af

SUNDHEDSDATA-STYRELSEN

Sengepladser og belægning på sygehuse

Opdateret den 13. september 2019

Indikatorer omkring sengepladser og belægning fordelt på sengetype, region, sygehus, afdelinger, speciale år og måneder (2014 -

[Læs mere →](#)

Mit eSundhed

Opdateringer | Dokumentation | Kontakt | Søren Vilhelmsen

Emner Registre Mit eSundhed

Søg på esundhed.dk

eSundhed

Din adgang til offentlige sundhedsdata

MIN PROFIL

☆ FAVORITTER

- > Fødte og fødsler

Vis alle →

📄 GEMTE UDTRÆKSINDSTILLINGER



- 1. oktober 2019
 - > Lægemedelstilskud
- 1. oktober 2019
 - > Fødte


Rediger →

🔔 NOTIFIKATIONER

Du har endnu ingen notifikationer at vise.

Kommende udgivelser

 [Emner](#) [Registre](#) [Mit eSundhed](#) Opdateringer | Dokumentation | Kontakt |  Log ind



[eSundhed](#) / [Emner](#) / [Aktuelt](#) / [Udgivelseskalender](#)

Udgivelseskalender

Nedenstående tabel viser planlagte udgivelser på eSundhed.dk eller Sundhedsdatastyrelsen.dk

Udgivelseskalender

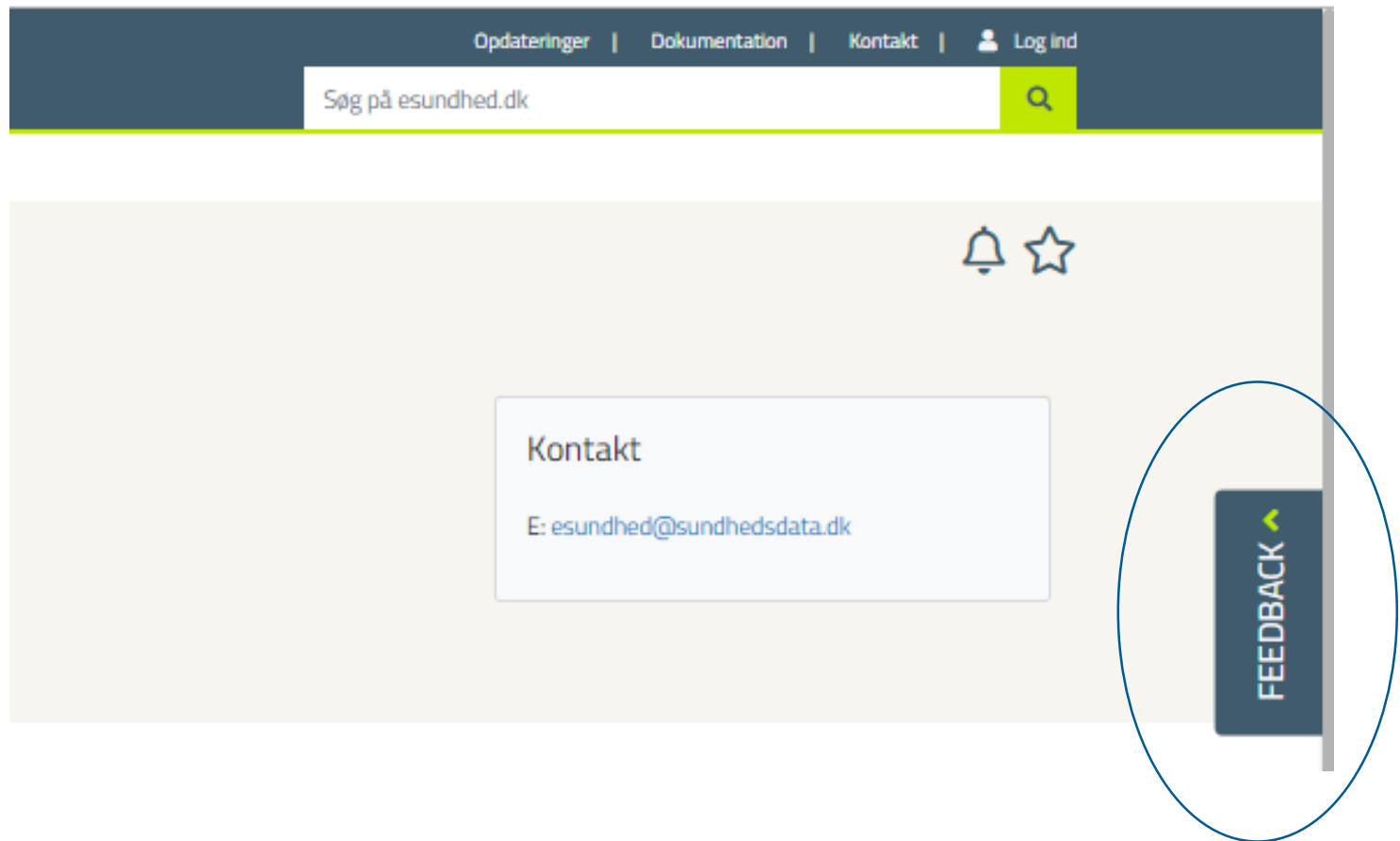
[Fjern filtervalg](#)

Kommende udgivelser

*#*Endringer i forhold til tidligere offentliggjorte datoer er markeret

Udgivelsesdato	Opgørelse	Opdateret til og med	Udgivelsessted
7. oktober 2019	Medicinpriser	Oktober 2019	eSundhed.dk
18. Oktober 2019	Medicinprisindeks	August 2019	eSundhed.dk
21. oktober 2019	Medicinpriser	Oktober 2019	eSundhed.dk
23. Oktober 2019	Fuldtidsbeskæftigede på offentlige sygehuse	2. kv. 2019	eSundhed.dk
25. oktober 2019	Medstat.dk	2018	medstat.dk
31. oktober 2019	5-årsstatistik for lægemiddelsalget	2018	sundhedsdata.dk
31. oktober 2019	Udvalgte kroniske sygdomme og svære psykiske lidelser	2018	eSundhed.dk
Oktober 2019	MedicinForbrug- Monitorering- Cannabisprodukter – monitorering af brugen	2. kv. 2019	sundhedsdata.dk
4. november 2019	Medicinpriser	November 2019	eSundhed.dk

Feedback



Feedback



The image shows a feedback form interface. On the left, there is a vertical sidebar with the word "FEEDBACK" and a green arrow pointing right. The main content area has a dark blue background. At the top left of this area is the word "FEEDBACK" in white. To its right is the question "Fandt du det du søgte?". Below this question are two buttons: "JA" and "NEI". Further down is a text input field with the placeholder text "Skriv din kommentar her...". At the bottom right of the form is a "SEND" button with a green arrow pointing right.

FEEDBACK >

FEEDBACK

Fandt du det du søgte? Har du kommentarer, ris eller ros til siden? Så er du velkommen til at give dit bidrag til hvordan vi kan gøre eSundhed endnu bedre.

Fandt du det du søgte?

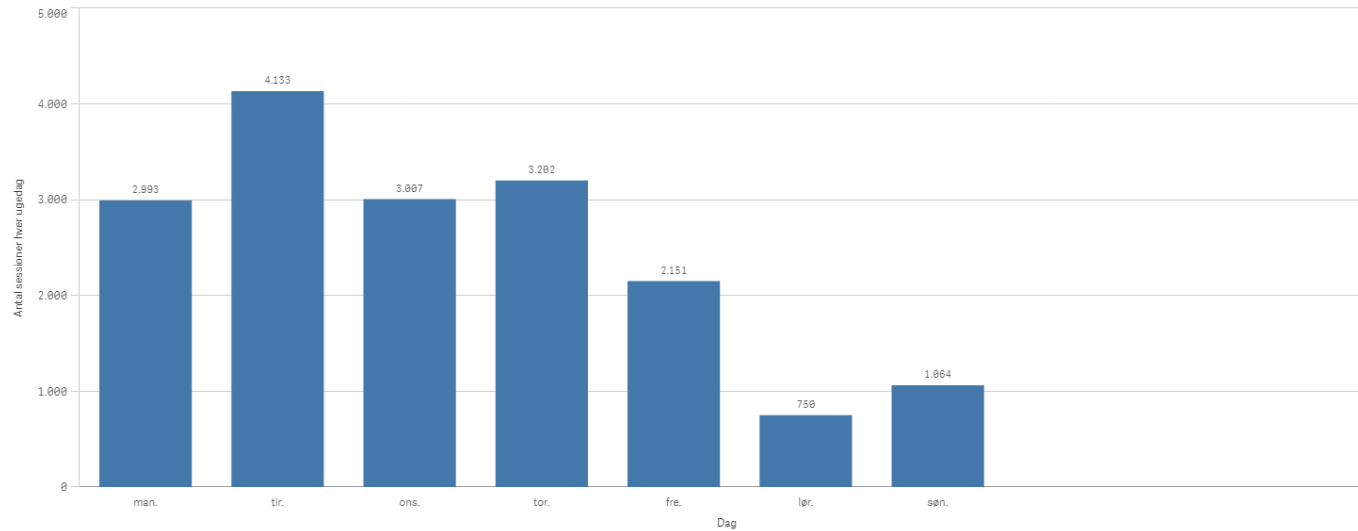
JA NEI

Skriv din kommentar her...

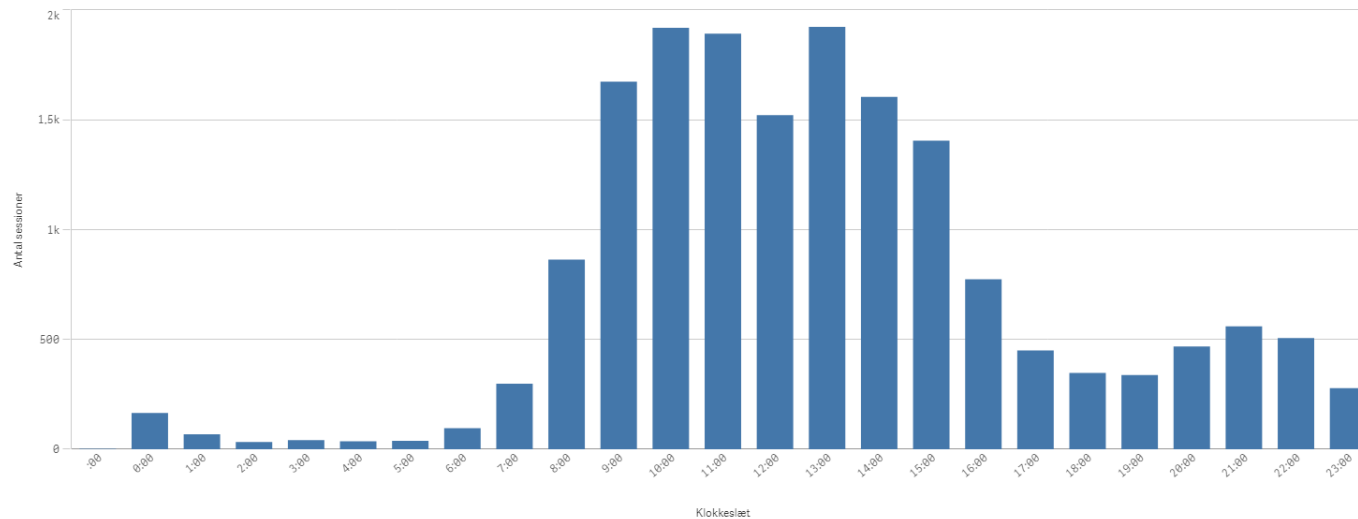
SEND >

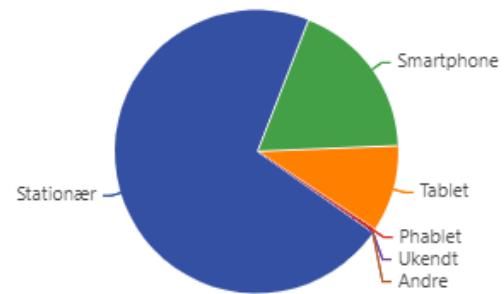
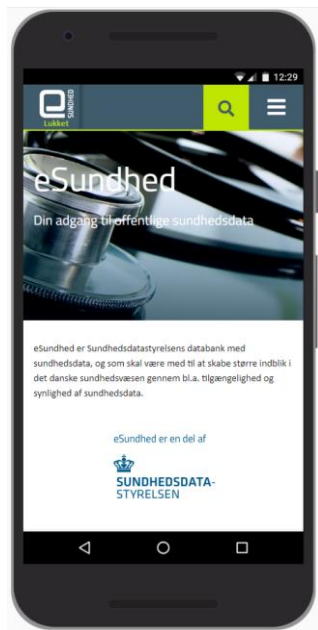
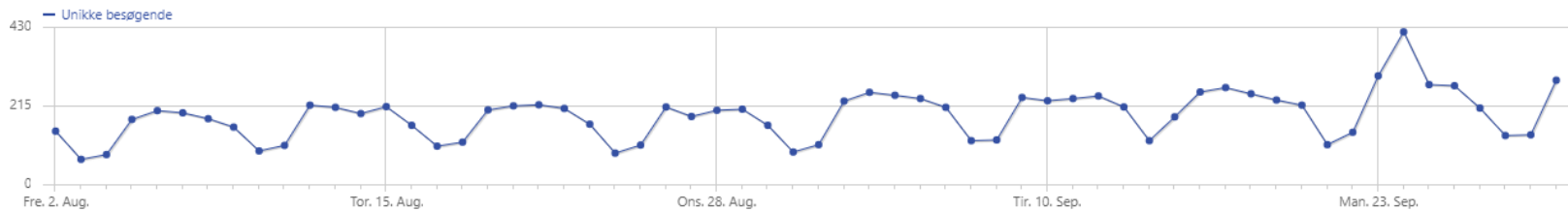
Vi analyserer brugernes vaner

Fordeling af antal sessioner over ugen - Lukket og Åbent eSundhed



Fordeling af antal sessioner over døgnet - Lukket og Åbent eSundhed
28/05-28-08 (3 måneder)





Opsummering

- Det nye eSundhed.dk giver indblik i sundhedsvæsenets resultater og er med til at skabe åbenhed og overblik
- eSundhed.dk er på baggrund af brugerinddragelse blevet optimeret til bedre at kunne understøtte brugernes behov – og dette arbejde fortsætter...
- Gennem brugeranalyser og løbende feedback udvikles eSundhed.dk fremover. Fx er vi i dialog med kommuner, regioner, interesseorganisationer og journalister om den fremtidige udvikling

TAK for jeres tid

www.eSundhed.dk

Bedre overblik

Opdateringer | Dokumentation | Kontakt | Log ind

Emner | Registre | Mit eSundhed


Søg på esundhed.dk

eSundhed

Din adgang til offentlige sundhedsdata

eSundhed er Sundhedsdatastyrelsens databank med sundhedsdata, og som skal være med til at skabe større indblik i det danske sundhedsvæsen gennem bl.a. tilgængelighed og synlighed af sundhedsdata.

eSundhed er en del af


SUNDHEDSDATA-
STYRELSEN

Sengepladser og belægning på sygehuse

Opdateret den 13. september 2019

Indikatorer omkring sengepladser og belægning fordelt på sengetype, region, sygehus, afdelinger, speciale år og måneder (2014-)

Læs mere →

